

# **sprawozdanie finansowe**

dla:

MANAGER GAMES SPÓŁKA AKCYJNA

za okres:

01.01.2020

-

31.12.2020

Data sporządzenia:

22.04.2021

# Wprowadzenie do sprawozdania finansowego

Nazwa jednostki **MANAGER GAMES SPÓŁKA AKCYJNA**

## Dokładny adres siedziby (w Polsce):

Ulica **Miła**  
Nr domu **2** Nr lokalu  
Miejscowość **Warszawa**  
Poczta **Warszawa** Kod pocztowy **00-180** Kod kraju **PL**  
Gmina **Warszawa**  
Powiat **Warszawa**  
Województwo **mazowieckie**

## Adres przedsiębiorcy zagranicznego (opcjonalny):

Ulica  
Nr domu Nr lokalu  
Miejscowość Kod pocztowy Kod kraju

## Podstawowy przedmiot działalności:

kod(y) PKD **6201Z**

## Identyfikator podmiotu:

numer NIP **9721299324**  
numer KRS **0000775033** Pole wymagane przez system eKRS

## Czas trwania działalności jednostki (jeśli ograniczony):

Od dnia  
Do

## Wskazanie okresu objętego sprawozdaniem finansowym:

(w pola tej sekcji jest kopiowany okres wpisany w nagłówku sprawozdania)

Od dnia **01.01.2020** Do dnia **31.12.2020**

## Włączenie danych wewnętrznych jednostek organizacyjnych:

Wskazanie, że sprawozdanie finansowe zawiera dane łączne, jeżeli w skład jednostki wchodzi wewnętrzne jednostki organizacyjne sporządzające samodzielne sprawozdania finansowe:

Czy sprawozdanie zawiera także łączne dane samodzielnych jednostek organizacyjnych?

Nie ▼

## Założenie kontynuacji działalności jednostki:

Czy sprawozdanie finansowe zostało sporządzone przy założeniu kontynuowania działalności gospodarczej przez jednostkę w dającej się przewidzieć przyszłości?

Tak ▼

# Wprowadzenie do sprawozdania finansowego

Czy brak jest okoliczności wskazujących na zagrożenie kontynuowania przez nią działalności?

Tak

odpowieź "Nie" oznacza, że ISTNIEJĄ takie okoliczności

Opis okoliczności zagrażających kontynuacji działalności:

---

---

*Łączenie spółek:*

Czy to sprawozdanie finansowe sporządzono za okres, w ciągu którego nastąpiło połączenie spółek?

Nie

Czy sprawozdanie sporządzono po połączeniu spółek?

Zastosowana metoda rozliczenia połączenia (nabycia, łączenia udziałów)

---

---

*Zasady (polityka) rachunkowości:*

metody wyceny aktywów i pasywów:

Metody wyceny aktywów i pasywów znajdują się w załączniku nr 1 w omówieniu przyjętych zasad polityki rachunkowości.

ustalenia wyniku finansowego:

Jednostka ustala wynik finansowy w wariantcie porównawczym., to oznacza, że od sumy przychodów netto ze sprzedaży produktów, towarów i materiałów skorygowanych o zmianę stanu produktu (zwiększenie stanu produktów występuje ze znakiem plus, a zmniejszenie ze znakiem minus) i zwiększonych o koszt wytworzenia produktów na własne potrzeby odejmowana jest suma kosztów działalności operacyjnej według rodzaju oraz wartość sprzedanych towarów i materiałów. Kolejne elementy, które są ujmowane w rachunku zysków i strat to pozycje pozostałe przychody i koszty operacyjne, przychody i koszty finansowe oraz podatek dochodowy od osób prawnych i pozostałe obowiązkowe zmniejszenia zysku lub zwiększenia straty.

ustalenia sposobu sporządzania sprawozdania finansowego:

Zgodnie z zasadą ciągłości, przyjęte zasady rachunkowości Spółka stosuje w sposób ciągły, dokonując w kolejnych latach obrotowych jednakowego grupowania operacji gospodarczych, wyceny aktywów i pasywów, w tym także dokonywania odpisów amortyzacyjnych lub umorzeniowych, ustalenia wyniku finansowego i sporządzania sprawozdań finansowych, tak aby za kolejne lata informacje z nich wynikające były porównywalne.

pozostałe:

---

---

*Informacja uszczegóławiająca:*

Nazwa pozycji

---

Opis

---

---

Nazwa pozycji

---

Opis

---

---

# Wprowadzenie do sprawozdania finansowego

Nazwa pozycji

---

Opis

---

Nazwa pozycji

---

Opis

---

<b>Aktywa</b>		Stan na:	<b>31.12.2020</b>	<b>31.12.2019</b>	Przeł. dane porów. za poprzedni okres
<b>A</b>	<b>Aktywa trwałe</b>		0,00	0,00	
<b>I</b>	<b>Wartości niematerialne i prawne</b>		0,00	0,00	
1	Koszty zakończonych prac rozwojowych				
2	Wartość firmy				
3	Inne wartości niematerialne i prawne				
4	Zaliczki na wartości niematerialne i prawne				
<b>II</b>	<b>Rzeczowe aktywa trwałe</b>		0,00	0,00	
1	Środki trwałe		0,00	0,00	
a)	grunty (w tym prawo użytkowania wieczystego gruntu)				
b)	budynki, lokale, prawa do lokali i obiekty inżynierii lądowej i wodnej				
c)	urządzenia techniczne i maszyny				
d)	środki transportu				
e)	inne środki trwałe				
2	Środki trwałe w budowie				
3	Zaliczki na środki trwałe w budowie				
<b>III</b>	<b>Należności długoterminowe</b>		0,00	0,00	
1	Od jednostek powiązanych				
2	Od pozostałych jednostek, w których jednostka posiada zaangażowanie w kapitale				
3	Od pozostałych jednostek				
<b>IV</b>	<b>Inwestycje długoterminowe</b>		0,00	0,00	
1	Nieruchomości				
2	Wartości niematerialne i prawne				
3	Długoterminowe aktywa finansowe		0,00	0,00	
a)	w jednostkach powiązanych		0,00	0,00	
	1) udziały lub akcje				
	2) inne papiery wartościowe				
	3) udzielone pożyczki				
	4) inne długoterminowe aktywa finansowe				

Aktywa (c.d. "Długoterminowe aktywa finansowe")		Stan na:	31.12.2020	31.12.2019	Przeoszt. dane porów. za poprzedni okres
b)	w pozostałych jednostkach, w których jednostka posiada zaangażowanie w kapitale		0,00	0,00	
	1) udziały lub akcje				
	2) inne papiery wartościowe				
	3) udzielone pożyczki				
	4) inne długoterminowe aktywa finansowe				
c)	w pozostałych jednostkach		0,00	0,00	
	1) udziały lub akcje				
	2) inne papiery wartościowe				
	3) udzielone pożyczki				
	4) inne długoterminowe aktywa finansowe				
4	Inne inwestycje długoterminowe				
<b>V</b>	<b>Długoterminowe rozliczenia międzyokresowe</b>		0,00	0,00	
1	Aktywa z tytułu odroczonego podatku dochodowego				
2	Inne rozliczenia międzyokresowe				
<b>B</b>	<b>Aktywa obrotowe</b>		1 743 840,90	219 943,00	
<b>I</b>	<b>Zapasy</b>		297 080,02	0,00	
1	Materiały				
2	Półprodukty i produkty w toku		297 080,02	0,00	
	w tym: obiekty w zabudowie				
3	Produkty gotowe				
4	Towary				
5	Zaliczki na dostawy i usługi				
<b>II</b>	<b>Należności krótkoterminowe</b>		80 159,49	108,00	
1	Należności od jednostek powiązanych		2 579,44	0,00	
	a) z tytułu dostaw i usług, o okresie spłaty:		2 579,44	0,00	
	1) do 12 miesięcy		2 579,44	0,00	
	2) powyżej 12 miesięcy				
	b) inne				

Aktywa (c.d. "Należności krótkoterminowe")		Stan na:	31.12.2020	31.12.2019	Przeoszt. dane porów. za poprzedni okres
2	Należności od pozostałych jednostek, w których jednostka posiada zaangażowanie w kapitale		0,00	0,00	
a)	z tytułu dostaw i usług, o okresie spłaty:		0,00	0,00	
	1) do 12 miesięcy				
	2) powyżej 12 miesięcy				
b)	inne				
3	Należności od pozostałych jednostek		77 580,05	108,00	
a)	z tytułu dostaw i usług, o okresie spłaty:		0,00	0,00	
	1) do 12 miesięcy				
	2) powyżej 12 miesięcy				
b)	z tytułu podatków, dotacji, ceł, ubezpieczeń społecznych i zdrowotnych oraz innych tytułów publicznoprawnych		77 580,05	108,00	
c)	inne				
d)	dochodzone na drodze sądowej				
<b>III</b>	<b>Inwestycje krótkoterminowe</b>		1 366 601,39	219 835,00	
1	Krótkoterminowe aktywa finansowe		1 366 601,39	219 835,00	
a)	w jednostkach powiązanych		0,00	0,00	
	1) udziały lub akcje				
	2) inne papiery wartościowe				
	3) udzielone pożyczki				
	4) inne krótkoterminowe aktywa finansowe				
b)	w pozostałych jednostkach		0,00	0,00	
	1) udziały lub akcje				
	2) inne papiery wartościowe				
	3) udzielone pożyczki				
	4) inne krótkoterminowe aktywa finansowe				
c)	środki pieniężne i inne aktywa pieniężne		1 366 601,39	219 835,00	
	1) środki pieniężne w kasie i na rachunkach		1 366 601,39	219 835,00	
	2) inne środki pieniężne				
	3) inne aktywa pieniężne				
2	Inne inwestycje krótkoterminowe				
<b>IV</b>	<b>Krótkoterminowe rozliczenia międzyokresowe</b>				
	w tym: aktywa z tytułu niezakończonych umów budowlanych				
<b>C</b>	Należne wpłaty na kapitał (fundusz) podstawowy				
<b>D</b>	Udziały (akcje) własne				
<b>Aktywa razem (suma pozycji A, B, C i D)</b>			<b>1 743 840,90</b>	<b>219 943,00</b>	

<b>Pasywa</b>		Stan na:	<b>31.12.2020</b>	<b>31.12.2019</b>	Przełt. dane porów. za poprzedni okres
<b>A</b>	<b>Kapitał (fundusz) własny</b>		1 740 321,85	99 243,00	
<b>I</b>	<b>Kapitał (fundusz) podstawowy</b>		113 500,00	100 000,00	
<b>II</b>	<b>Kapitał (fundusz) zapasowy, w tym:</b>		1 662 398,80	0,00	
	– nadwyżka wartości sprzedaży (wartości emisyjnej) nad wartością nominalną udziałów (akcji)				
<b>III</b>	<b>Kapitał (fundusz) z aktualizacji wyceny, w tym:</b>				
	– z tytułu aktualizacji wartości godziwej				
<b>IV</b>	<b>Pozostałe kapitały (fundusze) rezerwowe, w tym:</b>				
	– tworzone zgodnie z umową (statutem) spółki				
	– na udziały (akcje) własne				
<b>V</b>	<b>Zysk (strata) z lat ubiegłych</b>		-757,00	0,00	
<b>VI</b>	<b>Zysk (strata) netto</b>		-34 819,95	-757,00	
<b>VII</b>	<b>Odpisy z zysku netto w ciągu roku obrotowego (wielkość ujemna)</b>				
<b>B</b>	<b>Zobowiązania i rezerwy na zobowiązania</b>		3 519,05	120 700,00	
<b>I</b>	<b>Rezerwy na zobowiązania</b>		0,00	0,00	
1	Rezerwa z tytułu odroczonego podatku dochodowego				
2	Rezerwa na świadczenia emerytalne i podobne		0,00	0,00	
	– długoterminowa				
	– krótkoterminowa				
3	Pozostałe rezerwy		0,00	0,00	
	– długoterminowe				
	– krótkoterminowe				
<b>II</b>	<b>Zobowiązania długoterminowe</b>		0,00	25 500,00	
1	Wobec jednostek powiązanych				
2	Wobec pozostałych jednostek, w których jednostka posiada zaangażowanie w kapitale				
3	Wobec pozostałych jednostek		0,00	25 500,00	
a)	kredyty i pożyczki				
b)	z tytułu emisji dłużnych papierów wartościowych				
c)	inne zobowiązania finansowe				
d)	zobowiązania wekslowe				
e)	inne		0,00	25 500,00	



Pasywa (c.d. "Zobowiązania i rezerwy na zobowiązania")		Stan na:	31.12.2020	31.12.2019	Przeoszt. dane porów. za poprzedni okres
<b>III</b>	<b>Zobowiązania krótkoterminowe</b>		3 519,05	95 200,00	
1	Zobowiązania wobec jednostek powiązanych		0,00	0,00	
a)	z tytułu dostaw i usług, o okresie wymagalności:		0,00	0,00	
	1) do 12 miesięcy				
	2) powyżej 12 miesięcy				
b)	inne				
2	Zobowiązania wobec pozostałych jednostek, w których jednostka posiada zaangażowanie w kapitale		0,00	0,00	
a)	z tytułu dostaw i usług, o okresie wymagalności:		0,00	0,00	
	1) do 12 miesięcy				
	2) powyżej 12 miesięcy				
b)	inne				
3	Zobowiązania wobec pozostałych jednostek		3 519,05	95 200,00	
a)	kredyty i pożyczki				
b)	z tytułu emisji dłużnych papierów wartościowych				
c)	inne zobowiązania finansowe				
d)	z tytułu dostaw i usług, o okresie wymagalności:		1 273,05	0,00	
	1) do 12 miesięcy		1 273,05	0,00	
	2) powyżej 12 miesięcy				
e)	zaliczki otrzymane na dostawy i usługi				
f)	zobowiązania wekslowe				
g)	z tytułu podatków, ceł, ubezpieczeń społecznych i zdrowotnych oraz innych tytułów publicznoprawnych		2 246,00	0,00	
h)	z tytułu wynagrodzeń				
i)	inne		0,00	95 200,00	
4	Fundusze specjalne				
<b>IV</b>	<b>Rozliczenia międzyokresowe</b>		0,00	0,00	
1	Ujemna wartość firmy				
2	Inne rozliczenia międzyokresowe		0,00	0,00	
	– długoterminowe				
	– krótkoterminowe				
	– rozliczenia międzyokresowe umów budowlanych				
<b>Pasywa razem (suma pozycji A i B)</b>			<b>1 743 840,90</b>	<b>219 943,00</b>	

# Rachunek zysków i strat

MANAGER GAMES SPÓŁKA AKCYJNA

wszystkie kwoty w złotych

wariant porównawczy		za rok:	2020	2019	Przeł. dane porów. za poprzedni okres
<b>A</b>	<b>Przychody netto ze sprzedaży i zrównane z nimi, w tym:</b>		299 177,12	0,00	
	– od jednostek powiązanych				
<b>I</b>	<b>Przychody netto ze sprzedaży produktów</b>		2 097,10	0,00	
<b>II</b>	<b>Zmiana stanu produktów (zwiększenie – wartość dodatnia, zmniejszenie – wartość ujemna)</b>		297 080,02	0,00	
	– w tym: obiekty w zabudowie				
<b>III</b>	<b>Koszt wytworzenia produktów na własne potrzeby jednostki</b>				
<b>IV</b>	<b>Przychody netto ze sprzedaży towarów i materiałów</b>				
<b>B</b>	<b>Koszty działalności operacyjnej</b>		333 932,05	761,50	
<b>I</b>	<b>Amortyzacja</b>				
<b>II</b>	<b>Zużycie materiałów i energii</b>				
<b>III</b>	<b>Usługi obce</b>		305 276,75	511,50	
<b>IV</b>	<b>Podatki i opłaty, w tym:</b>		3 124,30	0,00	
	– podatek akcyzowy				
<b>V</b>	<b>Wynagrodzenia</b>		25 531,00	0,00	
<b>VI</b>	<b>Ubezpieczenia społeczne i inne świadczenia, w tym:</b>				
	– emerytalne				
<b>VII</b>	<b>Pozostałe koszty rodzajowe</b>		0,00	250,00	
<b>VIII</b>	<b>Wartość sprzedanych towarów i materiałów</b>				
<b>C</b>	<b>Zysk (strata) ze sprzedaży (A–B)</b>		-34 754,93	-761,50	
<b>D</b>	<b>Pozostałe przychody operacyjne</b>		85,96	4,50	
<b>I</b>	<b>Zysk z tytułu rozchodu niefinansowych aktywów trwałych</b>				
<b>II</b>	<b>Dotacje</b>				
<b>III</b>	<b>Aktualizacja wartości aktywów niefinansowych</b>				
<b>IV</b>	<b>Inne przychody operacyjne</b>		85,96	4,50	
<b>E</b>	<b>Pozostałe koszty operacyjne</b>		150,98	0,00	
<b>I</b>	<b>Strata z tytułu rozchodu niefinansowych aktywów trwałych</b>				
<b>II</b>	<b>Aktualizacja wartości aktywów niefinansowych</b>				
<b>III</b>	<b>Inne koszty operacyjne</b>		150,98	0,00	
<b>F</b>	<b>Zysk (strata) z działalności operacyjnej (C+D–E)</b>		-34 819,95	-757,00	
<b>G</b>	<b>Przychody finansowe</b>		0,00	0,00	

# Rachunek zysków i strat

MANAGER GAMES SPÓŁKA AKCYJNA

wszystkie kwoty w złotych

wariant porównawczy, c.d. poprzedniej strony		za rok:	2020	2019	Przeoszt. dane porów. za poprzedni okres
<b>I</b>	<b>Dywidendy i udziały w zyskach, w tym:</b>				
a)	od jednostek powiązanych, w tym:				
	– w których jednostka posiada zaangażowanie w kapitale				
b)	od jednostek pozostałych, w tym:				
	– w których jednostka posiada zaangażowanie w kapitale				
<b>II</b>	<b>Odsetki, w tym:</b>				
	– od jednostek powiązanych				
<b>III</b>	<b>Zysk z tytułu rozchodu aktywów finansowych, w tym:</b>				
	– w jednostkach powiązanych				
<b>IV</b>	<b>Aktualizacja wartości aktywów finansowych</b>				
<b>V</b>	<b>Inne</b>				
<b>H</b>	<b>Koszty finansowe</b>		0,00	0,00	
<b>I</b>	<b>Odsetki, w tym:</b>				
	– dla jednostek powiązanych				
<b>II</b>	<b>Strata z tytułu rozchodu aktywów finansowych, w tym:</b>				
	– w jednostkach powiązanych				
<b>III</b>	<b>Aktualizacja wartości aktywów finansowych</b>				
<b>IV</b>	<b>Inne</b>				
<b>I</b>	<b>Zysk (strata) brutto (F+G–H)</b>		-34 819,95	-757,00	
<b>J</b>	<b>Podatek dochodowy</b>				
<b>K</b>	<b>Pozostałe obowiązkowe zmniejszenia zysku (zwiększenia straty)</b>				
<b>L</b>	<b>Zysk (strata) netto (I–J–K)</b>		-34 819,95	-757,00	

# Zestawienie zmian w kapitale (funduszu) własnym

MANAGER GAMES SPÓŁKA AKCYJNA

wszystkie kwoty w złotych

wyszczególnienie		za rok:	2020	2019
<b>I</b>	<b>Kapitał (fundusz) własny na początek okresu (BO)</b>		99 243,00	0,00
	– zmiany przyjętych zasad (polityki) rachunkowości			
	– korekty błędów			
<b>Ia</b>	<b>Kapitał (fundusz) własny na początek okresu (BO), po korektach</b>		99 243,00	0,00
<b>1</b>	<b>Kapitał (fundusz) podstawowy na początek okresu</b>		100 000,00	0,00
1.1	Zmiany kapitału (funduszu) podstawowego		13 500,00	100 000,00
a)	zwiększenie (z tytułu)		13 500,00	100 000,00
	– wydania udziałów (emisji akcji)		13 500,00	100 000,00
	–			
	–			
	–			
b)	zmniejszenie (z tytułu)		0,00	0,00
	– umorzenia udziałów (akcji)			
	–			
	–			
	–			
1.2	Kapitał (fundusz) podstawowy na koniec okresu		113 500,00	100 000,00
<b>2</b>	<b>Kapitał (fundusz) zapasowy na początek okresu</b>		0,00	0,00
2.1	Zmiany kapitału (funduszu) zapasowego		1 662 398,80	0,00
a)	zwiększenie (z tytułu)		1 696 500,00	0,00
	– emisji akcji powyżej wartości nominalnej		1 696 500,00	0,00
	– podziału zysku (ustawowo)			
	– podziału zysku (ponad wymaganą ustawowo minimalną wartość)			
	–			
	–			
	–			
b)	zmniejszenie (z tytułu)		34 101,20	0,00
	– pokrycia straty		0,00	0,00
	– koszt podniesienia kapitału		34 101,20	0,00
	–			
	–			
2.2	Stan kapitału (funduszu) zapasowego na koniec okresu		1 662 398,80	0,00

# Zestawienie zmian w kapitale (funduszu) własnym

MANAGER GAMES SPÓŁKA AKCYJNA

wszystkie kwoty w złotych

wyszczególnienie, c.d. poprzedniej strony		za rok:	2020	2019
<b>3</b>	<b>Kapitał (fundusz) z aktualizacji wyceny na początek okresu – zmiany przyjętych zasad (polityki) rachunkowości</b>		0,00	0,00
3.1	Zmiany kapitału (funduszu) z aktualizacji wyceny		0,00	0,00
a)	zwiększenie (z tytułu)		0,00	0,00
	–			
	–			
	–			
b)	zmniejszenie (z tytułu)		0,00	0,00
	– zbycia środków trwałych			
	–			
	–			
	–			
3.2	Kapitał (fundusz) z aktualizacji wyceny na koniec okresu		0,00	0,00
<b>4</b>	<b>Pozostałe kapitały (fundusze) rezerwowe na początek okresu</b>		0,00	0,00
4.1	Zmiany pozostałych kapitałów (funduszy) rezerwowych		0,00	0,00
a)	zwiększenie (z tytułu)		0,00	0,00
	–			
	–			
	–			
b)	zmniejszenie (z tytułu)		0,00	0,00
	–			
	–			
	–			
4.2	Pozostałe kapitały (fundusze) rezerwowe na koniec okresu		0,00	0,00
<b>5</b>	<b>Zysk (strata) z lat ubiegłych na początek okresu</b>		-757,00	0,00
5.1	Zysk z lat ubiegłych na początek okresu		0,00	0,00
	– zmiany przyjętych zasad (polityki) rachunkowości			
	– korekty błędów			

# Zestawienie zmian w kapitale (funduszu) własnym

MANAGER GAMES SPÓŁKA AKCYJNA

wszystkie kwoty w złotych

wyszczególnienie, c.d. poprzedniej strony		za rok:	2020	2019
5.2	Zysk z lat ubiegłych na początek okresu, po korektach		0,00	0,00
a)	zwiększenie (z tytułu)		0,00	0,00
	– podziału zysku z lat ubiegłych			
	–			
	–			
	–			
b)	zmniejszenie (z tytułu)		0,00	0,00
	–			
	–			
	–			
5.3	Zysk z lat ubiegłych na koniec okresu		0,00	0,00
5.4	Strata z lat ubiegłych na początek okresu		757,00	0,00
	– zmiany przyjętych zasad (polityki) rachunkowości			
	– korekty błędów			
5.5	Strata z lat ubiegłych na początek okresu, po korektach		757,00	0,00
a)	zwiększenie (z tytułu)		0,00	0,00
	– przeniesienia straty z lat ubiegłych do pokrycia		0,00	0,00
	–			
	–			
	–			
b)	zmniejszenie (z tytułu)		0,00	0,00
	–			
	–			
	–			
5.6	Strata z lat ubiegłych na koniec okresu		757,00	0,00
5.7	Zysk (strata) z lat ubiegłych na koniec okresu		-757,00	0,00
<b>6</b>	<b>Wynik netto</b>		-34 819,95	-757,00
a)	zysk netto			
b)	strata netto		34 819,95	757,00
c)	odpisy z zysku			
<b>II</b>	<b>Kapitał (fundusz) własny na koniec okresu (BZ)</b>		1 740 321,85	99 243,00
<b>III</b>	<b>Kapitał (fundusz) własny, po uwzględnieniu proponowanego podziału zysku (pokrycia straty)</b>		1 740 321,85	99 243,00

# Rachunek przepływów

MANAGER GAMES SPÓŁKA AKCYJNA

wszystkie kwoty w złotych

metoda pośrednia		za rok:	2020	2019	Przeoszt. dane porów. za poprzedni okres
<b>A</b>	<b>Przepływy środków pieniężnych z działalności operacyjnej</b>				
<b>I</b>	<b>Zysk (strata) netto</b>		-34 819,95	-757,00	
<b>II</b>	<b>Korekty razem</b>		-528 413,66	120 592,00	
1	Amortyzacja				
2	Zyski (straty) z tytułu różnic kursowych				
3	Odsetki i udziały w zyskach (dywidendy)				
4	Zysk (strata) z działalności inwestycyjnej				
5	Zmiana stanu rezerw				
6	Zmiana stanu zapasów		-297 080,02	0,00	
7	Zmiana stanu należności		-80 051,49	-108,00	
8	Zmiana stanu zobowiązań krótkoterminowych, z wyjątkiem pożyczek i kredytów		-117 180,95	120 700,00	
9	Zmiana stanu rozliczeń międzyokresowych				
10	Inne korekty		-34 101,20	0,00	
<b>III</b>	<b>Przepływy pieniężne netto z działalności operacyjnej (I±II)</b>		-563 233,61	119 835,00	
<b>B</b>	<b>Przepływy środków pieniężnych z działalności inwestycyjnej</b>				
<b>I</b>	<b>Wpływy</b>		0,00	0,00	
1	Zbycie wartości niematerialnych i prawnych oraz rzeczowych aktywów trwałych				
2	Zbycie inwestycji w nieruchomości oraz wartości niematerialne i prawne				
3	Z aktywów finansowych, w tym:		0,00	0,00	
a)	w jednostkach powiązanych				
b)	w pozostałych jednostkach		0,00	0,00	
	1) zbycie aktywów finansowych				
	2) dywidendy i udziały w zyskach				
	3) spłata udzielonych pożyczek długoterminowych				
	4) odsetki				
	5) inne wpływy z aktywów finansowych				
4	Inne wpływy inwestycyjne				
<b>II</b>	<b>Wydatki</b>		0,00	0,00	
1	Nabycie wartości niematerialnych i prawnych oraz rzeczowych aktywów trwałych				

# Rachunek przepływów

MANAGER GAMES SPÓŁKA AKCYJNA

wszystkie kwoty w złotych

metoda pośrednia, c.d. poprzedniej strony		za rok:	2020	2019	Przeoszt. dane porów. za poprzedni okres
2	Inwestycje w nieruchomości oraz wartości niematerialne i prawne				
3	Na aktywa finansowe, w tym:		0,00	0,00	
a)	w jednostkach powiązanych				
b)	w pozostałych jednostkach		0,00	0,00	
	1) nabycie aktywów finansowych				
	2) udzielone pożyczki długoterminowe				
4	Inne wydatki inwestycyjne				
<b>III</b>	<b>Przepływy pieniężne netto z działalności inwestycyjnej (I-II)</b>		0,00	0,00	
<b>C</b>	<b>Przepływy środków pieniężnych z działalności finansowej</b>				
<b>I</b>	<b>Wpływy</b>		1 710 000,00	100 000,00	
1	Wpływy netto z wydania udziałów (emisji akcji) i innych instrumentów kapitałowych oraz dopłat do kapitału		1 710 000,00	100 000,00	
2	Kredyty i pożyczki				
3	Emisja dłużnych papierów wartościowych				
4	Inne wpływy finansowe				
<b>II</b>	<b>Wydatki</b>		0,00	0,00	
1	Nabycie udziałów (akcji) własnych				
2	Dywidendy i inne wypłaty na rzecz właścicieli				
3	Inne, niż wypłaty na rzecz właścicieli, wydatki z tytułu podziału zysku				
4	Splaty kredytów i pożyczek				
5	Wykup dłużnych papierów wartościowych				
6	Z tytułu innych zobowiązań finansowych				
7	Płatności zobowiązań z tytułu umów leasingu finansowego				
8	Odsetki				
9	Inne wydatki finansowe				
<b>III</b>	<b>Przepływy pieniężne netto z działalności finansowej (I-II)</b>		1 710 000,00	100 000,00	
<b>D</b>	<b>Przepływy pieniężne netto, razem (A.III±B.III±C.III)</b>		1 146 766,39	219 835,00	
<b>E</b>	<b>Bilansowa zmiana stanu środków pieniężnych, w tym:</b>		1 146 766,39	219 835,00	
	– zmiana stanu środków pieniężnych z tytułu różnic kursowych				
<b>F</b>	<b>Środki pieniężne na początek okresu</b>		219 835,00	0,00	
<b>G</b>	<b>Środki pieniężne na koniec okresu (F±D), w tym:</b>		1 366 601,39	219 835,00	
	– o ograniczonej możliwości dysponowania				



# Dodatkowe informacje i objaśnienia

MANAGER GAMES SPÓŁKA AKCYJNA

wszystkie kwoty w złotych

Rozliczenie różnicy pomiędzy podstawą opodatkowania a wynikiem finansowym:

Rozliczenie różnicy pomiędzy podstawą opodatkowania podatkiem dochodowym a wynikiem finansowym (zyskiem, stratą) brutto		Okres bieżący		Okres poprzedni	
		Ogółem:	w tym z zysków kapitałowych:	Ogółem:	w tym z zysków kapitałowych:
A.	Zysk (strata) brutto za dany rok	-34 819,95	—	-757,00	—
B.	Przychody zwolnione z opodatkowania *	0,00	0,00	0,00	0,00
C.	Przychody niepodlegające opodatkowania w roku bieżącym	0,00	0,00	0,00	0,00
D.	Przychody podlegające opodatkowania w roku bieżącym, ujęte w księgach rachunkowych lat ubiegłych	0,00	0,00	0,00	0,00
E.	Koszty niestanowiące kosztów uzyskania przychodów *	149,84	0,00	0,00	0,00
F.	Koszty nieuznawane za koszty uzyskania przychodów w bieżącym roku	0,00	0,00	0,00	0,00
G.	Koszty uznawane za koszty uzyskania przychodów w roku bieżącym ujęte w księgach lat ubiegłych	0,00	0,00	0,00	0,00
	<i>Dochód (A - B - C + D + E + F - G)</i>	-34 670,11	—	-757,00	—
H.	Strata z lat ubiegłych	0,00	0,00	0,00	0,00
I.	Inne zmiany podstawy opodatkowania	0,00	0,00	0,00	0,00
J.	Podstawa opodatkowania podatkiem dochodowym	-34 670,00	—	-757,00	—
K.	Podatek dochodowy	0,00	—	0,00	—

\* trwale różnice pomiędzy zyskiem/stratą dla celów rachunkowych a dochodem/stratą dla celów podatkowych

Załączniki i objaśnienia:

Polityka rachunkowości

Załącznik:



polityka.pdf

Informacje dodatkowe

Załącznik:



załącznik1.pdf

Aktywa trwałe

Załącznik:



załącznik2.pdf

Załącznik:

Załącznik:

Załącznik:


# Dodatkowe informacje i objaśnienia

MANAGER GAMES SPÓŁKA AKCYJNA


wszystkie kwoty w złotych




Załącznik:



Załącznik:



Załącznik:



Załącznik:

## Dodatkowe informacje i objaśnienia

### 1. Objaśnienia do bilansu

1.1 Szczegółowy zakres zmian wartości grup rodzajowych środków trwałych, wartości niematerialnych i prawnych oraz inwestycji długoterminowych, zawierający stan tych aktywów na początek roku obrotowego, zwiększenia i zmniejszenia z tytułu: aktualizacji wart

#### Zmianę wartości aktywów trwałych stanowi załącznik nr 1

1.2 Wartość gruntów użytkowanych wieczystość

#### Pozycja nie występuje

1.3 Wartość nie amortyzowanych lub nie umarżanych przez jednostkę środków trwałych używanych na podstawie umów leasingu

#### Pozycja nie występuje

1.4 Zobowiązania wobec budżetu państwa lub jednostek samorządu terytorialnego z tytułu uzyskania prawa własności budynków i budowli,

#### Pozycja nie występuje

1.5 Dane o strukturze własności kapitału podstawowego oraz liczbie i wartości nominalnej subskrybowanych akcji, w tym uprzywilejowanych,

#### Dane na dzień 31.12.2020

Właściciel udziału/akcji	ilość udziałów/akcji	wartość	% całej wartości
Ultimate Games S.A.	496 840	49 684,00	43,77%
Pozostali	638 160	63 816,00	56,23%
<b>suma</b>	<b>1 135 000</b>	<b>113 500</b>	<b>100%</b>
<b>wartość 1 udziału/akcji</b>	<b>0,1</b>		

1.6 Stan na początek roku obrotowego, zwiększenia i wykorzystanie oraz stan końcowy kapitałów (funduszy) zapasowych i rezerwowych, o ile jednostka nie sporządza zestawienia zmian w kapitale (funduszu) własnym,

Wyszczególnienie	Kapitał zapasowy	Kapitał rezerwowy z aktualizacji wyceny	Pozostałe kapitały rezerwowe	Razem
Stan na początek roku	0,00	0,00	0,00	0,00
Zwiększenia	1 696 500,00	0,00	0,00	1 696 500,00
a) podwyższenie kapitału	1 696 500,00	0,00	0,00	1 696 500,00
b)				0,00
Zmniejszenia	34 101,20	0,00	0,00	34 101,20
a) koszt emisji kapitału	34 101,20			34 101,20
b)				0,00
Stan na koniec roku	1 662 398,80	0,00	0,00	1 662 398,80

1.7 Propozycje co do sposobu podziału zysku lub pokrycia straty za rok obrotowy,

#### Strata netto zostanie pokryta zyskiem w kolejnych latach

1.8 Dane o stanie rezerw według celu ich utworzenia na początek roku obrotowego, zwiększeniach, wykorzystaniu, rozwiązaniu i stanie końcowym,

#### Pozycja nie występuje

1.9 Dane o odpisach aktualizujących wartość należności, ze wskazaniem stanu na początek roku obrotowego, zwiększeniach, wykorzystaniu, rozwiązaniu i stanie na koniec roku obrotowego,

#### Pozycja nie występuje

1.10 Podział zobowiązań długoterminowych według pozycji bilansu o pozostałym od dnia bilansowego, przewidywanym umową, okresie spłaty:

#### Pozycja nie występuje

1.11 Podział zobowiązań długoterminowych według pozycji bilansu o pozostałym od dnia bilansowego, przewidywanym umową, okresie spłaty:

#### Pozycja nie występuje

1.11 Wykaz istotnych pozycji czynnych i biernych rozliczeń międzyokresowych,

#### Pozycja nie występuje

1.12 Wykaz grup zobowiązań zabezpieczonych na majątku jednostki (ze wskazaniem jego rodzaju),

#### Pozycja nie występuje

1.12 Zobowiązania warunkowe, w tym również udzielone przez jednostkę gwarancje i poręczenia, także wekslowe;

#### Pozycja nie występuje

### 2. Objaśnienia do rachunku zysków i strat

2.1 Strukturę rzeczową (rodzaje działalności) i terytorialną (kraj, eksport) przychodów netto ze sprzedaży produktów, towarów i materiałów

Rodzaje działalności	kwota	udział w %
sprzedaż produktów	0,00	0,00%
sprzedaż usług	2 097,10	0,00%
		0,00%
<b>RAZEM</b>	<b>2 097,10</b>	
Struktura terytorialna	kwota	udział w %
kraj	2 097,10	0,00%
eksport	0,00	0,00%

2.2 Wysokość i wyjaśnienie przyczyn odpisów aktualizujących środki trwałe

#### Pozycja nie występuje

2.3 Wysokość odpisów aktualizujących wartość zapasów

**Pozycja nie występuje**

2.4 Informacje o przychodach, kosztach i wynikach działalności zaniechanej w roku obrot. lub przewidzianej do zaniechania w roku następnym

**Pozycja nie występuje**

2.5 Rozliczenie głównych pozycji różniących podstawę opodatkowania podatkiem dochodowym od wyniku finansowego (zysku, straty) brutto,

**Różnice między wynikiem finansowym a podstawą opodatkowania znajdują się w innym miejscu w sprawozdaniu finansowym**

2.6 Gdy jednostki sporządzają rachunek zysków i strat w wariantcie kalkulacyjnym, dane o kosztach wytworzenia produktów na własne potrzeby oraz o kosztach rodzajowych:

**Jednostka sporządza Rachunek Zysków i Strat w wariantcie porównawczym**

2.7 Koszt wytworzenia środków trwałych w budowie, środków trwałych na własne potrzeby

**Pozycja nie występuje**

2.8 Poniesione w ostatnim roku i planowane na następny rok nakłady na niefinansowe aktywa trwałe; odrębnie należy wykazać poniesione i planowane nakłady na ochronę środowiska

**Pozycja nie występuje**

2.9 Informacje o zyskach i stratach nadzwyczajnych, z podziałem na losowe i pozostałe

**Pozycja nie występuje**

2.10 Podatek dochodowy od wyniku na operacjach nadzwyczajnych

**Pozycja nie występuje**

### **3. Wyjaśnienia do rachunku przepływów pieniężnych**

Objaśnienie struktury środków pieniężnych przyjętych do rachunku przepływów pieniężnych, a w przypadku gdy rachunek przepływów pieniężnych sporządzony jest metodą bezpośrednią, dodatkowo należy przedstawić uzgodnienie przepływów pieniężnych netto z działalności operacyjnej, sporządzone metodą pośrednią; w przypadku różnic pomiędzy zmianami stanu niektórych pozycji w bilansie oraz zmianami tych samych pozycji wykazanymi w rachunku przepływów pieniężnych należy wyjaśnić ich przyczyny;

**Spółka sporządza rachunek przepływów pieniężnych**

### **4. Informacje o transakcjach, zatrudnieniu i wynagrodzeniach**

4.1 Charakter i cel gospodarczy zawartych przez jednostkę umów nieuwzględnionych w bilansie w zakresie niezbędnym do oceny ich wpływu na sytuację majątkową, finansową i wynik finansowy firmy

**Pozycja nie występuje**

4.2 Istotne transakcje (wraz z kwotami) zawarte przez jednostkę na innych warunkach niż rynkowe ze stronami powiązаныmi, członkami zarządu oraz innymi osobami

**Pozycja nie występuje**

4.3 Przeciętne w roku obrotowym zatrudnienie, z podziałem na grupy zawodowe,

**Nie występuje zatrudnienie o prace.**

4.4 Wynagrodzenia, łącznie z wynagrodzeniem z zysku, wypłaconych lub należnych osobom wchodzącym w skład organów zarządzających i nadzorujących spółek handlowych (dla każdej grupy osobno),

**Pozycja nie występuje**

Wynagrodzenie	łącznie
wypłacone osobom należącym do organów zarządczych	23 892,00
wypłacone osobom należącym do organów nadzorujących	0

4.5 Pożyczkach i świadczeniach o podobnym charakterze udzielonych osobom wchodzącym w skład organów zarządzających i nadzorujących spółek handlowych (dla każdej grupy osobno), ze wskazaniem warunków oprocentowania i terminów spłaty;

**Pozycja nie występuje**

4.6 Wynagrodzenie biegłego rewidenta lub podmiotu uprawnionego do badania sprawozdań finansowych, wypłacone lub należne za rok obrotowy

Wynagrodzenie za:	Łącznie
obowiązkowe badanie rocznego sprawozdania finansowego	3 000,00
inne usługi poświadczające	0,00
usługi doradztwa podatkowego	0,00
pozostałe usługi	0,00
<b>RAZEM</b>	<b>3 000,00</b>

## 5. Informacje o zmianach w polityce rachunkowości i sprawozdaniu finansowym

5.1 Informacje o znaczących zdarzeniach dotyczących lat ubiegłych ujętych w sprawozdaniu finansowym roku obrotowego, w tym o rodzaju popełnionego błęgu oraz kwocie korekty

**Pozycja nie występuje**

5.2 Informacje o znaczących zdarzeniach, jakie nastąpiły po dniu bilansowym, a nie uwzględnionych w sprawozdaniu finansowym,

Pod koniec 2019 r. po raz pierwszy pojawiły się wiadomości z Chin dotyczące koronawirusa. W 2020 r. wirus rozprzestrzenił się na całym świecie, a jego negatywny wpływ nabrał dynamiki. W chwili publikacji niniejszego sprawozdania finansowego sytuacja ta wciąż się zmienia. Do tej pory kierownictwo jednostki nie odnotowało zauważalnego wpływu na działalność Jednostki, jednak nie można przewidzieć przyszłych skutków. Kierownictwo będzie nadal monitorować potencjalny wpływ i podejmie wszelkie możliwe kroki, aby złagodzić wszelkie negatywne skutki które mogłyby mieć wpływ na działalność Spółki.

5.3 Przedstawienie dokonanych w roku obrotowym zmian zasad (polityki) rachunkowości, w tym metod wyceny oraz zmian sposobu sporządzania sprawozdania finansowego, jeżeli wywierają one istotny wpływ na sytuację majątkową, finansową i wynik finansowy jednostki

**Nie dotyczy**

5.4 Informacje liczbowe zapewniające porównywalność danych sprawozdania finansowego za rok poprzedzający ze sprawozdaniem za rok obrot.

**W ciągu roku nie było zmian zasad rachunkowości i sposobu sporządzania sprawozdania**

## 6. Dane o jednostkach powiązanych i wspólnych przedsięwzięciach

6.1 Informacje o wspólnych przedsięwzięciach, które nie podlegają konsolidacji, w tym:

**Pozycja nie występuje**

6.2 Informacje o transakcjach z jednostkami powiązanymi,

**W ciągu roku spółka świadczyła usługi na rzecz Ultimate Games S.A. w kwocie 2.097,11 zł oraz otrzymywała usługi w kwocie 96.000 zł.**

6.3 Wykaz spółek (nazwa, siedziba), w których jednostka posiada co najmniej 20% udziałów w kapitale lub ogólnej liczbie głosów w organie stanowiącym spółki; wykaz ten powinien zawierać także informacje o procencie udziałów i stopniu udziału w zarządzaniu o

**Pozycja nie występuje**

6.4 Jeżeli jednostka nie sporządza skonsolidowanego sprawozdania finansowego, korzystając ze zwolnienia lub wyłączeń, informacje o:

**Pozycja nie występuje**

6.5 Informacje o:

a) nazwie i siedzibie jednostki sporządzającej skonsolidowane sprawozdanie finansowe na najwyższym szczeblu grupy kapitałowej, w której skład wchodzi spółka jako jednostka zależna

**Play Way S.A., ul. Bluszczańska 76 lok. 6, 00-712 Warszawa**

b) nazwie i siedzibie jednostki sporządzającej skonsolidowane sprawozdanie finansowe na najniższy szczebel grupy kapitałowej, w skład której wchodzi spółka jako jednostka zależna, należącej jednocześnie do grupy kapitałowej, o której mowa w lit. a)

**Ultimate Games S.A. ul. Marszałkowska 87/102, 00-683 Warszawa**

## 7. Połączenie jednostki z inną jednostką

7.1 W przypadku sprawozdania finansowego sporządzonego za okres, w ciągu którego nastąpiło połączenie:

**Pozycja nie występuje**

## 8. Informacje co do możliwości kontynuowania działalności jednostki

8.1 W przypadku występowania niepewności co do możliwości kontynuowania działalności, opis tych niepewności oraz stwierdzenie, że taka niepewność występuje, oraz wskazanie, czy sprawozdanie finansowe zawiera korekty z tym związane

**Pozycja nie występuje**

## 9. Pozostałe informacje które mogą wpłynąć na ocenę finansową jednostki

9.1 W przypadku gdy inne informacje niż wymienione powyżej mogłyby w istotny sposób wpłynąć na ocenę sytuacji majątkowej, finansowej oraz wynik finansowy jednostki, należy ujawnić te informacje.

**Pozycja nie występuje**

## 10. Środki pieniężne

Środki pieniężne zgromadzone na rachunku VAT, o którym mowa w:

a) art. 62a ust. 1 ustawy z dnia 29 sierpnia 1997 r. - Prawo bankowe (Dz. U. z 2017 r. poz. 1876, 2361 i 2491 oraz z 2018 r. poz. 62),

b) art. 3b ust. 1 ustawy z dnia 5 listopada 2009 r. o spółdzielczych kasach oszczędnościowo-kredytowych (Dz. U. z 2017 r. poz. 2065, 2486 i 2491 oraz z 2018 r. poz. 62).

Wykazują wartość: 0,00

**WARTOŚCI NIEMATERIALNE I PRAWNE**

Brutto	Bilans otwarcia	Zwiększenia				Zmniejszenia				Bilans zamknięcia
		nabycie	aktualizacja	przemieszczenia	razem	sprzedaż	likwidacja	przemieszczenia	Razem	
1. Koszty zakończonych prac rozwojowych	0,00				0,00				0,00	0,00
2. Wartość firmy	0,00				0,00				0,00	0,00
3. Inne wartości niematerialne i prawne	0,00				0,00				0,00	0,00
4. Zaliczki na wartości niematerialne i prawne	0,00				0,00				0,00	0,00
<b>SUMA</b>	<b>0,00</b>	<b>0,00</b>	<b>0,00</b>	<b>0,00</b>	<b>0,00</b>	<b>0,00</b>	<b>0,00</b>	<b>0,00</b>	<b>0,00</b>	<b>0,00</b>

Umorzenie	Bilans otwarcia	Zwiększenia				Zmniejszenia				Bilans zamknięcia
		amortyzacja	aktualizacja	przemieszczenia	razem	sprzedaż	likwidacja	przemieszczenia	Razem	
1. Koszty zakończonych prac rozwojowych	0,00				0,00				0,00	0,00
2. Wartość firmy	0,00				0,00				0,00	0,00
3. Inne wartości niematerialne i prawne	0,00				0,00				0,00	0,00
4. Zaliczki na wartości niematerialne i prawne	0,00				0,00				0,00	0,00
<b>SUMA</b>	<b>0,00</b>	<b>0,00</b>	<b>0,00</b>	<b>0,00</b>	<b>0,00</b>	<b>0,00</b>	<b>0,00</b>	<b>0,00</b>	<b>0,00</b>	<b>0,00</b>

Wartość netto	Bilans otwarcia	Bilans zamknięcia
1. Koszty zakończonych prac rozwojowych	0,00	0,00
2. Wartość firmy	0,00	0,00
3. Inne wartości niematerialne i prawne	0,00	0,00
4. Zaliczki na wartości niematerialne i prawne	0,00	0,00
<b>SUMA</b>	<b>0,00</b>	<b>0,00</b>

**RZECZOWE AKTYWA TRWAŁE**

Brutto	Bilans otwarcia	Zwiększenia				Zmniejszenia				Bilans zamknięcia
		nabycie	aktualizacja	przemieszczenia	razem	sprzedaż	likwidacja	przemieszczenia	Razem	
<b>1. Środki trwałe</b>	<b>0,00</b>	<b>0,00</b>	<b>0,00</b>	<b>0,00</b>	<b>0,00</b>	<b>0,00</b>	<b>0,00</b>	<b>0,00</b>	<b>0,00</b>	<b>0,00</b>
a) grunty (w tym prawo użyt. wiecz. gruntu)	0,00				0,00				0,00	0,00
b) budynki, lokale i ob. inżynierii ląd. i wodnej	0,00				0,00				0,00	0,00
c) urządzenia techniczne i maszyny	0,00				0,00				0,00	0,00
d) środki transportu	0,00				0,00				0,00	0,00
e) inne środki trwałe	0,00				0,00				0,00	0,00
2. Środki trwałe w budowie	0,00				0,00				0,00	0,00
3. Zaliczki na środki trwałe w budowie	0,00				0,00				0,00	0,00
<b>SUMA</b>	<b>0,00</b>	<b>0,00</b>	<b>0,00</b>	<b>0,00</b>	<b>0,00</b>	<b>0,00</b>	<b>0,00</b>	<b>0,00</b>	<b>0,00</b>	<b>0,00</b>

Umorzenie	Bilans otwarcia	Zwiększenia				Zmniejszenia				Bilans zamknięcia
		amortyzacja	aktualizacja	przemieszczenia	razem	sprzedaż	likwidacja	przemieszczenia	Razem	
<b>1. Środki trwałe</b>	<b>0,00</b>	<b>0,00</b>	<b>0,00</b>	<b>0,00</b>	<b>0,00</b>	<b>0,00</b>	<b>0,00</b>	<b>0,00</b>	<b>0,00</b>	<b>0,00</b>
a) grunty (w tym prawo użyt. wiecz. gruntu)	0,00				0,00				0,00	0,00
b) budynki, lokale i ob. inżynierii ląd. i wodnej	0,00				0,00				0,00	0,00
c) urządzenia techniczne i maszyny	0,00				0,00				0,00	0,00
d) środki transportu	0,00				0,00				0,00	0,00
e) inne środki trwałe	0,00				0,00				0,00	0,00
2. Środki trwałe w budowie	0,00				0,00				0,00	0,00
3. Zaliczki na środki trwałe w budowie	0,00				0,00				0,00	0,00
<b>SUMA</b>	<b>0,00</b>	<b>0,00</b>	<b>0,00</b>	<b>0,00</b>	<b>0,00</b>	<b>0,00</b>	<b>0,00</b>	<b>0,00</b>	<b>0,00</b>	<b>0,00</b>

Wartość netto	Bilans otwarcia	Bilans zamknięcia
<b>1. Środki trwałe</b>	<b>0,00</b>	<b>0,00</b>
a) grunty (w tym prawo użyt. wiecz. gruntu)	0,00	0,00
b) budynki, lokale i obiekty inżynierii lądowej i wodnej	0,00	0,00
c) urządzenia techniczne i maszyny	0,00	0,00
d) środki transportu	0,00	0,00
e) inne środki trwałe	0,00	0,00
2. Środki trwałe w budowie	0,00	0,00
3. Zaliczki na środki trwałe w budowie	0,00	0,00
<b>SUMA</b>	<b>0,00</b>	<b>0,00</b>





<b>Omówienie przyjętych zasad (polityki) rachunkowości, w tym metod wyceny aktywów i pasywów (także amortyzacji), pomiaru wyniku finansowego oraz sposobu sporządzenia sprawozdania finansowego w zakresie, w jakim ustawa pozostawia jednostce prawo wyboru.</b>	
<b>W zakresie ewidencji środków trwałych</b>	Środki trwałe w ciągu roku wyceniane są w cenie nabycia z uwzględnieniem dokonywanych odpisów amortyzacyjnych. Środki trwałe amortyzuje się metodą liniową począwszy od następnego miesiąca po przyjęciu środków trwałych do używania przy zastosowaniu okresu ekonomicznej użyteczności. Amortyzacja niskocennych środków trwałych o wartości nie przekraczającej 3.500,00 zł dokonywana jest jednorazowo w miesiącu przyjęcia do używania. Środki trwałe o niewielkiej wartości mogą być odnoszone w koszty Spółki bezpośrednio po oddaniu ich do używania. W przypadku zmiany technologii, wycofania z używania lub innych przyczyn powodujących trwałą utratę wartości, dokonuje się w ciężar pozostałych kosztów operacyjnych, odpisów aktualizujących wartość środka trwałego.
<b>W zakresie ewidencji wartości niematerialnych i prawnych</b>	Wartości niematerialne i prawne podlegają umarzaniu i amortyzowaniu metodą liniową przy zastosowaniu okresu ekonomicznej użyteczności. Wartości niematerialne i prawne o wartości mniejszej niż 3.500,00 zł są umarzane jednorazowo w miesiącu nabycia lub rozpoczęcia pobierania korzyści z wykorzystywania tych praw. W innych kwestiach dotyczących wyceny, o ile to możliwe Spółka stosuje zasady określone dla środków trwałych.
<b>W zakresie ewidencji inwestycji</b>	Wartości niematerialne i prawne oraz nieruchomości zaliczane do inwestycji w ciągu roku oraz na dzień bilansowy wyceniane są w cenie nabycia z uwzględnieniem dokonywanych odpisów amortyzacyjnych. Pozostałe inwestycje długoterminowe wyceniane są według ceny rynkowej, inwestycje krótkoterminowe według ceny rynkowej lub wartości godziwej. Krajowe środki pieniężne i kredyty bankowe wykazuje się w księgach rachunkowych w wartości nominalnej. Środki pieniężne i kredyty w walutach obcych wykazuje się w księgach rachunkowych w wartości nominalnej przeliczonej na złote polskie według kursu zakupu lub sprzedaży ustalonego dla danej waluty przez bank dewizowy, z którego usług Spółka korzystała. Znajdujące się w kasie środki pieniężne są uzgadniane w drodze spisu z natury na ostatni dzień każdego roku obrotowego, natomiast zgromadzone na rachunkach bankowych w drodze uzyskania od banków potwierdzenia ich stanu. Ewentualne różnice są wyjaśniane i rozliczane w księgach roku, za który sporządza się bilans.
<b>W zakresie wyceny produkcji w toku</b>	Stan produkcji w toku wyceniana jest wg kosztu jej wytworzenia uwzględniając art. 28 ust.3 Ustawy o Rachunkowości, czyli koszt wytworzenia produktu obejmuje koszty pozostające w bezpośrednim związku z danym produktem oraz uzasadnioną część kosztów pośrednio związanych z wytworzeniem tego produktu.

<b>W zakresie ewidencji należności i zobowiązań</b>	Należności i zobowiązania wyceniane są w ciągu roku obrotowego w wartości nominalnej. Nie rzadziej niż na koniec roku obrotowego zobowiązania podlegają powiększeniu o naliczone i niezapłacone odsetki. Należności są wyceniane zgodnie z zasadą ostrożności z uwzględnieniem odpisów aktualizujących dotyczących należności wątpliwych.
<b>W zakresie rozliczeń międzyokresowych</b>	Jednostka dokonuje czynnych rozliczeń międzyokresowych kosztów kiedy dotyczą one przyszłych okresów sprawozdawczych (art.39 ust. 3 ustawy o rachunkowości). Czynne rozliczenia międzyokresowe kosztów obejmują te wydatki, które zostały już przez jednostkę poniesione, ale są uznane za koszt w przyszłym okresie rozliczeniowym, ponieważ dopiero wtedy Jednostka uzyska z nich korzyści ekonomiczne.
<b>W zakresie ewidencji towarów i materiałów</b>	Materiały o niewielkim znaczeniu z punktu widzenia kosztów działalności, jak też wymagań kontroli, nabywane w drobnych ilościach, np. do celów gospodarczych i biurowych, są przekazywane po zakupie bezpośrednio do zużycia i odpisywane w koszty bezpośrednio. Ewidencję rzeczowych składników majątku obrotowego prowadzi się w postaci ewidencji wartościowej w księgach rachunkowych Spółki oraz ewidencji ilościowo-wartościowej w magazynie oraz są one objęte inwentaryzacją najpóźniej na koniec roku obrotowego. Przychody są wyceniane na podstawie dokumentów zakupu. Zapasy towarów i materiałów wycenia się zgodnie z art 34 ust 2 ustawy o rachunkowości.
<b>Pomiar stopnia zaawansowania usług budowlanych objętych umową długoterminową.</b>	nie dotyczy
<b>Inne</b>	Rokiem obrotowym Spółki jest okres kolejnych 12 miesięcy od dnia 1 stycznia do 31 grudnia.