

sprawozdanie finansowe

dla:

MANAGER GAMES SPÓŁKA AKCYJNA

za okres:

01.01.2021

-

31.12.2021

Data sporządzenia:

07.04.2022

Wprowadzenie do sprawozdania finansowego

Nazwa jednostki **MANAGER GAMES SPÓŁKA AKCYJNA**

Dokładny adres siedziby (w Polsce):

Ulica **POWAŹKOWSKA**
Nr domu **15** Nr lokalu
Miejscowość **Warszawa**
Poczta **Warszawa** Kod pocztowy **01-797** Kod kraju **PL**
Gmina **Warszawa**
Powiat **Warszawa**
Województwo **mazowieckie**

Adres przedsiębiorcy zagranicznego (opcjonalny):

Ulica
Nr domu Nr lokalu
Miejscowość Kod pocztowy Kod kraju

Podstawowy przedmiot działalności:

kod(y) PKD **6201Z**

Identyfikator podmiotu:

numer NIP **9721299324**
numer KRS **0000775033** Pole wymagane przez system eKRS

Czas trwania działalności jednostki (jeśli ograniczony):

Od dnia
Do

Wskazanie okresu objętego sprawozdaniem finansowym:

(w pola tej sekcji jest kopiowany okres wpisany w nagłówku sprawozdania)

Od dnia **01.01.2021** Do dnia **31.12.2021**

Włączenie danych wewnętrznych jednostek organizacyjnych:

Wskazanie, że sprawozdanie finansowe zawiera dane łączne, jeżeli w skład jednostki wchodzi wewnętrzne jednostki organizacyjne sporządzające samodzielne sprawozdania finansowe:

Czy sprawozdanie zawiera także łączne dane samodzielnych jednostek organizacyjnych?

Nie ▼

Założenie kontynuacji działalności jednostki:

Czy sprawozdanie finansowe zostało sporządzone przy założeniu kontynuowania działalności gospodarczej przez jednostkę w dającej się przewidzieć przyszłości?

Tak ▼

Wprowadzenie do sprawozdania finansowego

Czy brak jest okoliczności wskazujących na zagrożenie kontynuowania przez nią działalności?

Tak

odpowieź "Nie" oznacza, że ISTNIEJĄ takie okoliczności

Opis okoliczności zagrażających kontynuacji działalności:

Łączenie spółek:

Czy to sprawozdanie finansowe sporządzono za okres, w ciągu którego nastąpiło połączenie spółek?

Nie

Czy sprawozdanie sporządzono po połączeniu spółek?

Zastosowana metoda rozliczenia połączenia (nabycia, łączenia udziałów)

Zasady (polityka) rachunkowości:

metody wyceny aktywów i pasywów:

Metody wyceny aktywów i pasywów znajdują się w załączniku nr 1 w omówieniu przyjętych zasad polityki rachunkowości.

ustalenia wyniku finansowego:

Jednostka ustala wynik finansowy w wariantcie porównawczym., to oznacza, że od sumy przychodów netto ze sprzedaży produktów, towarów i materiałów skorygowanych o zmianę stanu produktu (zwiększenie stanu produktów występuje ze znakiem plus, a zmniejszenie ze znakiem minus) i zwiększonych o koszt wytworzenia produktów na własne potrzeby odejmowana jest suma kosztów działalności operacyjnej według rodzaju oraz wartość sprzedanych towarów i materiałów. Kolejne elementy, które są ujmowane w rachunku zysków i strat to pozycje pozostałe przychody i koszty operacyjne, przychody i koszty finansowe oraz podatek dochodowy od osób prawnych i pozostałe obowiązkowe zmniejszenia zysku lub zwiększenia straty.

ustalenia sposobu sporządzania sprawozdania finansowego:

Zgodnie z zasadą ciągłości, przyjęte zasady rachunkowości Spółka stosuje w sposób ciągły, dokonując w kolejnych latach obrotowych jednakowego grupowania operacji gospodarczych, wyceny aktywów i pasywów, w tym także dokonywania odpisów amortyzacyjnych lub umorzeniowych, ustalenia wyniku finansowego i sporządzania sprawozdań finansowych, tak aby za kolejne lata informacje z nich wynikające były porównywalne.

pozostałe:

Informacja uszczegóławiająca:

Nazwa pozycji

Opis

Nazwa pozycji

Opis

Wprowadzenie do sprawozdania finansowego

Nazwa pozycji

Opis

Nazwa pozycji

Opis

Aktywa		Stan na:	31.12.2021	31.12.2020	Przeł. dane porów. za poprzedni okres
A	Aktywa trwałe		8 280,02	0,00	
I	Wartości niematerialne i prawne		0,00	0,00	
1	Koszty zakończonych prac rozwojowych				
2	Wartość firmy				
3	Inne wartości niematerialne i prawne				
4	Zaliczki na wartości niematerialne i prawne				
II	Rzeczowe aktywa trwałe		8 280,02	0,00	
1	Środki trwałe		8 280,02	0,00	
a)	grunty (w tym prawo użytkowania wieczystego gruntu)				
b)	budynki, lokale, prawa do lokali i obiekty inżynierii lądowej i wodnej				
c)	urządzenia techniczne i maszyny				
d)	środki transportu				
e)	inne środki trwałe		8 280,02	0,00	
2	Środki trwałe w budowie				
3	Zaliczki na środki trwałe w budowie				
III	Należności długoterminowe		0,00	0,00	
1	Od jednostek powiązanych				
2	Od pozostałych jednostek, w których jednostka posiada zaangażowanie w kapitale				
3	Od pozostałych jednostek				
IV	Inwestycje długoterminowe		0,00	0,00	
1	Nieruchomości				
2	Wartości niematerialne i prawne				
3	Długoterminowe aktywa finansowe		0,00	0,00	
a)	w jednostkach powiązanych		0,00	0,00	
	1) udziały lub akcje				
	2) inne papiery wartościowe				
	3) udzielone pożyczki				
	4) inne długoterminowe aktywa finansowe				

Aktywa (c.d. "Długoterminowe aktywa finansowe")		Stan na:	31.12.2021	31.12.2020	Przełst. dane porów. za poprzedni okres
b)	w pozostałych jednostkach, w których jednostka posiada zaangażowanie w kapitale		0,00	0,00	
	1) udziały lub akcje				
	2) inne papiery wartościowe				
	3) udzielone pożyczki				
	4) inne długoterminowe aktywa finansowe				
c)	w pozostałych jednostkach		0,00	0,00	
	1) udziały lub akcje				
	2) inne papiery wartościowe				
	3) udzielone pożyczki				
	4) inne długoterminowe aktywa finansowe				
4	Inne inwestycje długoterminowe				
V	Długoterminowe rozliczenia międzyokresowe		0,00	0,00	
1	Aktywa z tytułu odroczonego podatku dochodowego				
2	Inne rozliczenia międzyokresowe				
B	Aktywa obrotowe		1 620 502,56	1 743 840,90	
I	Zapasy		851 105,10	297 080,02	
1	Materiały				
2	Półprodukty i produkty w toku		851 105,10	297 080,02	
	w tym: obiekty w zabudowie				
3	Produkty gotowe				
4	Towary				
5	Zaliczki na dostawy i usługi				
II	Należności krótkoterminowe		57 417,73	80 159,49	
1	Należności od jednostek powiązanych		1 073,24	2 579,44	
a)	z tytułu dostaw i usług, o okresie spłaty:		1 073,24	2 579,44	
	1) do 12 miesięcy		1 073,24	2 579,44	
	2) powyżej 12 miesięcy				
b)	inne				

Aktywa (c.d. "Należności krótkoterminowe")		Stan na:	31.12.2021	31.12.2020	Przeoszt. dane porów. za poprzedni okres
2	Należności od pozostałych jednostek, w których jednostka posiada zaangażowanie w kapitale		0,00	0,00	
a)	z tytułu dostaw i usług, o okresie spłaty:		0,00	0,00	
	1) do 12 miesięcy				
	2) powyżej 12 miesięcy				
b)	inne				
3	Należności od pozostałych jednostek		56 344,49	77 580,05	
a)	z tytułu dostaw i usług, o okresie spłaty:		927,94	0,00	
	1) do 12 miesięcy		927,94	0,00	
	2) powyżej 12 miesięcy				
b)	z tytułu podatków, dotacji, ceł, ubezpieczeń społecznych i zdrowotnych oraz innych tytułów publicznoprawnych		55 416,55	77 580,05	
c)	inne				
d)	dochodzone na drodze sądowej				
III	Inwestycje krótkoterminowe		711 979,73	1 366 601,39	
1	Krótkoterminowe aktywa finansowe		711 979,73	1 366 601,39	
a)	w jednostkach powiązanych		0,00	0,00	
	1) udziały lub akcje				
	2) inne papiery wartościowe				
	3) udzielone pożyczki				
	4) inne krótkoterminowe aktywa finansowe				
b)	w pozostałych jednostkach		0,00	0,00	
	1) udziały lub akcje				
	2) inne papiery wartościowe				
	3) udzielone pożyczki				
	4) inne krótkoterminowe aktywa finansowe				
c)	środki pieniężne i inne aktywa pieniężne		711 979,73	1 366 601,39	
	1) środki pieniężne w kasie i na rachunkach		711 979,73	1 366 601,39	
	2) inne środki pieniężne				
	3) inne aktywa pieniężne				
2	Inne inwestycje krótkoterminowe				
IV	Krótkoterminowe rozliczenia międzyokresowe				
	w tym: aktywa z tytułu niezakończonych umów budowlanych				
C	Należne wpłaty na kapitał (fundusz) podstawowy				
D	Udziały (akcje) własne				
Aktywa razem (suma pozycji A, B, C i D)			1 628 782,58	1 743 840,90	

Pasywa		Stan na:	31.12.2021	31.12.2020	Przeł. dane porów. za poprzedni okres
A	Kapitał (fundusz) własny		1 536 214,03	1 740 321,85	
I	Kapitał (fundusz) podstawowy		113 500,00	113 500,00	
II	Kapitał (fundusz) zapasowy, w tym:		1 662 398,80	1 662 398,80	
	– nadwyżka wartości sprzedaży (wartości emisyjnej) nad wartością nominalną udziałów (akcji)				
III	Kapitał (fundusz) z aktualizacji wyceny, w tym:				
	– z tytułu aktualizacji wartości godziwej				
IV	Pozostałe kapitały (fundusze) rezerwowe, w tym:				
	– tworzone zgodnie z umową (statutem) spółki				
	– na udziały (akcje) własne				
V	Zysk (strata) z lat ubiegłych		-35 576,95	-757,00	
VI	Zysk (strata) netto		-204 107,82	-34 819,95	
VII	Odpisy z zysku netto w ciągu roku obrotowego (wielkość ujemna)				
B	Zobowiązania i rezerwy na zobowiązania		92 568,55	3 519,05	
I	Rezerwy na zobowiązania		0,00	0,00	
1	Rezerwa z tytułu odroczonego podatku dochodowego				
2	Rezerwa na świadczenia emerytalne i podobne		0,00	0,00	
	– długoterminowa				
	– krótkoterminowa				
3	Pozostałe rezerwy		0,00	0,00	
	– długoterminowe				
	– krótkoterminowe				
II	Zobowiązania długoterminowe		0,00	0,00	
1	Wobec jednostek powiązanych				
2	Wobec pozostałych jednostek, w których jednostka posiada zaangażowanie w kapitale				
3	Wobec pozostałych jednostek		0,00	0,00	
a)	kredyty i pożyczki				
b)	z tytułu emisji dłużnych papierów wartościowych				
c)	inne zobowiązania finansowe				
d)	zobowiązania wekslowe				
e)	inne				

Pasywa (c.d. "Zobowiązania i rezerwy na zobowiązania")		Stan na:	31.12.2021	31.12.2020	Przeoszt. dane porów. za poprzedni okres
III	Zobowiązania krótkoterminowe		92 568,55	3 519,05	
1	Zobowiązania wobec jednostek powiązanych		0,00	0,00	
a)	z tytułu dostaw i usług, o okresie wymagalności:		0,00	0,00	
	1) do 12 miesięcy				
	2) powyżej 12 miesięcy				
b)	inne				
2	Zobowiązania wobec pozostałych jednostek, w których jednostka posiada zaangażowanie w kapitale		0,00	0,00	
a)	z tytułu dostaw i usług, o okresie wymagalności:		0,00	0,00	
	1) do 12 miesięcy				
	2) powyżej 12 miesięcy				
b)	inne				
3	Zobowiązania wobec pozostałych jednostek		92 568,55	3 519,05	
a)	kredyty i pożyczki				
b)	z tytułu emisji dłużnych papierów wartościowych				
c)	inne zobowiązania finansowe				
d)	z tytułu dostaw i usług, o okresie wymagalności:		84 847,86	1 273,05	
	1) do 12 miesięcy		84 847,86	1 273,05	
	2) powyżej 12 miesięcy				
e)	zaliczki otrzymane na dostawy i usługi				
f)	zobowiązania wekslowe				
g)	z tytułu podatków, ceł, ubezpieczeń społecznych i zdrowotnych oraz innych tytułów publicznoprawnych		2 620,69	2 246,00	
h)	z tytułu wynagrodzeń		5 100,00	0,00	
i)	inne				
4	Fundusze specjalne				
IV	Rozliczenia międzyokresowe		0,00	0,00	
1	Ujemna wartość firmy				
2	Inne rozliczenia międzyokresowe		0,00	0,00	
	– długoterminowe				
	– krótkoterminowe				
	– rozliczenia międzyokresowe umów budowlanych				
Pasywa razem (suma pozycji A i B)			1 628 782,58	1 743 840,90	

Rachunek zysków i strat

MANAGER GAMES SPÓŁKA AKCYJNA

wszystkie kwoty w złotych

wariant porównawczy		za rok:	2021	2020	Przełst. dane porów. za poprzedni okres
A	Przychody netto ze sprzedaży i zrównane z nimi, w tym:		565 755,21	299 177,12	
	– od jednostek powiązanych				
I	Przychody netto ze sprzedaży produktów		11 730,13	2 097,10	
II	Zmiana stanu produktów (zwiększenie – wartość dodatnia, zmniejszenie – wartość ujemna)		554 025,08	297 080,02	
	– w tym: obiekty w zabudowie				
III	Koszt wytworzenia produktów na własne potrzeby jednostki				
IV	Przychody netto ze sprzedaży towarów i materiałów				
B	Koszty działalności operacyjnej		770 242,60	333 932,05	
I	Amortyzacja		919,98	0,00	
II	Zużycie materiałów i energii		1 727,33	0,00	
III	Usługi obce		670 413,19	305 276,75	
IV	Podatki i opłaty, w tym:		2 018,10	3 124,30	
	– podatek akcyzowy				
V	Wynagrodzenia		94 164,00	25 531,00	
VI	Ubezpieczenia społeczne i inne świadczenia, w tym:				
	– emerytalne				
VII	Pozostałe koszty rodzajowe		1 000,00	0,00	
VIII	Wartość sprzedanych towarów i materiałów				
C	Zysk (strata) ze sprzedaży (A–B)		-204 487,39	-34 754,93	
D	Pozostałe przychody operacyjne		1,92	85,96	
I	Zysk z tytułu rozchodu niefinansowych aktywów trwałych				
II	Dotacje				
III	Aktualizacja wartości aktywów niefinansowych				
IV	Inne przychody operacyjne		1,92	85,96	
E	Pozostałe koszty operacyjne		3,55	150,98	
I	Strata z tytułu rozchodu niefinansowych aktywów trwałych				
II	Aktualizacja wartości aktywów niefinansowych				
III	Inne koszty operacyjne		3,55	150,98	
F	Zysk (strata) z działalności operacyjnej (C+D–E)		-204 489,02	-34 819,95	
G	Przychody finansowe		418,12	0,00	

Rachunek zysków i strat

MANAGER GAMES SPÓŁKA AKCYJNA

wszystkie kwoty w złotych

wariant porównawczy, c.d. poprzedniej strony		za rok:	2021	2020	Przeoszt. dane porów. za poprzedni okres
I	Dywidendy i udziały w zyskach, w tym:				
a)	od jednostek powiązanych, w tym:				
	– w których jednostka posiada zaangażowanie w kapitale				
b)	od jednostek pozostałych, w tym:				
	– w których jednostka posiada zaangażowanie w kapitale				
II	Odsetki, w tym:				
	– od jednostek powiązanych				
III	Zysk z tytułu rozchodu aktywów finansowych, w tym:				
	– w jednostkach powiązanych				
IV	Aktualizacja wartości aktywów finansowych				
V	Inne		418,12	0,00	
H	Koszty finansowe		36,92	0,00	
I	Odsetki, w tym:		0,35	0,00	
	– dla jednostek powiązanych				
II	Strata z tytułu rozchodu aktywów finansowych, w tym:				
	– w jednostkach powiązanych				
III	Aktualizacja wartości aktywów finansowych				
IV	Inne		36,57	0,00	
I	Zysk (strata) brutto (F+G–H)		-204 107,82	-34 819,95	
J	Podatek dochodowy				
K	Pozostałe obowiązkowe zmniejszenia zysku (zwiększenia straty)				
L	Zysk (strata) netto (I–J–K)		-204 107,82	-34 819,95	

Zestawienie zmian w kapitale (funduszu) własnym

MANAGER GAMES SPÓŁKA AKCYJNA

wszystkie kwoty w złotych zyskie kwoty w złotych

wyszczególnienie		za rok:	2021	2020	Przeoszt. dane porów. za poprzedni okres
I	Kapitał (fundusz) własny na początek okresu (BO)		1 740 321,85	99 243,00	
	– zmiany przyjętych zasad (polityki) rachunkowości				
	– korekty błędów				
Ia	Kapitał (fundusz) własny na początek okresu (BO), po korektach		1 740 321,85	99 243,00	
1	Kapitał (fundusz) podstawowy na początek okresu		113 500,00	100 000,00	
1.1	Zmiany kapitału (funduszu) podstawowego		0,00	13 500,00	
a)	zwiększenie (z tytułu)		0,00	13 500,00	
	– wydania udziałów (emisji akcji)		0,00	13 500,00	
	–				
	–				
	–				
b)	zmniejszenie (z tytułu)		0,00	0,00	
	– umorzenia udziałów (akcji)				
	–				
	–				
	–				
1.2	Kapitał (fundusz) podstawowy na koniec okresu		113 500,00	113 500,00	
2	Kapitał (fundusz) zapasowy na początek okresu		1 662 398,80	0,00	
2.1	Zmiany kapitału (funduszu) zapasowego		0,00	1 662 398,80	
a)	zwiększenie (z tytułu)		0,00	1 696 500,00	
	– emisji akcji powyżej wartości nominalnej		0,00	1 696 500,00	
	– podziału zysku (ustawowo)				
	– podziału zysku (ponad wymaganą ustawowo minimalną wartość)				
	–				
	–				
	–				
b)	zmniejszenie (z tytułu)		0,00	34 101,20	
	– pokrycia straty				
	– koszt podniesienia kapitału		0,00	34 101,20	
	–				
	–				
2.2	Stan kapitału (funduszu) zapasowego na koniec okresu		1 662 398,80	1 662 398,80	

Zestawienie zmian w kapitale (funduszu) własnym

MANAGER GAMES SPÓŁKA AKCYJNA

wszystkie kwoty w złotych zyskie kwoty w złotych

wyszczególnienie, c.d. poprzedniej strony		za rok:	2021	2020	Przełst. dane porów. za poprzedni okres
3	Kapitał (fundusz) z aktualizacji wyceny na początek okresu – zmiany przyjętych zasad (polityki) rachunkowości		0,00	0,00	
3.1	Zmiany kapitału (funduszu) z aktualizacji wyceny		0,00	0,00	
a)	zwiększenie (z tytułu)		0,00	0,00	
	–				
	–				
	–				
b)	zmniejszenie (z tytułu)		0,00	0,00	
	– zbycia środków trwałych				
	–				
	–				
	–				
3.2	Kapitał (fundusz) z aktualizacji wyceny na koniec okresu		0,00	0,00	
4	Pozostałe kapitały (fundusze) rezerwowe na początek okresu		0,00	0,00	
4.1	Zmiany pozostałych kapitałów (funduszy) rezerwowych		0,00	0,00	
a)	zwiększenie (z tytułu)		0,00	0,00	
	–				
	–				
	–				
b)	zmniejszenie (z tytułu)		0,00	0,00	
	–				
	–				
	–				
4.2	Pozostałe kapitały (fundusze) rezerwowe na koniec okresu		0,00	0,00	
5	Zysk (strata) z lat ubiegłych na początek okresu		-35 576,95	0,00	
5.1	Zysk z lat ubiegłych na początek okresu		0,00	0,00	
	– zmiany przyjętych zasad (polityki) rachunkowości				
	– korekty błędów				

Zestawienie zmian w kapitale (funduszu) własnym

MANAGER GAMES SPÓŁKA AKCYJNA

wszystkie kwoty w złotych zyskie kwoty w złotych

wyszczególnienie, c.d. poprzedniej strony		za rok:	2021	2020	Przeoszt. dane porów. za poprzedni okres
5.2	Zysk z lat ubiegłych na początek okresu, po korektach		0,00	0,00	
a)	zwiększenie (z tytułu)		0,00	0,00	
	– podziału zysku z lat ubiegłych				
	–				
	–				
	–				
b)	zmniejszenie (z tytułu)		0,00	0,00	
	–				
	–				
	–				
5.3	Zysk z lat ubiegłych na koniec okresu		0,00	0,00	
5.4	Strata z lat ubiegłych na początek okresu		35 576,95	757,00	
	– zmiany przyjętych zasad (polityki) rachunkowości				
	– korekty błędów				
5.5	Strata z lat ubiegłych na początek okresu, po korektach		35 576,95	757,00	
a)	zwiększenie (z tytułu)		0,00	0,00	
	– przeniesienia straty z lat ubiegłych do pokrycia				
	–				
	–				
	–				
b)	zmniejszenie (z tytułu)		0,00	0,00	
	–				
	–				
	–				
5.6	Strata z lat ubiegłych na koniec okresu		35 576,95	757,00	
5.7	Zysk (strata) z lat ubiegłych na koniec okresu		-35 576,95	-757,00	
6	Wynik netto		-204 107,82	-34 819,95	
a)	zysk netto				
b)	strata netto		204 107,82	34 819,95	
c)	odpisy z zysku				
II	Kapitał (fundusz) własny na koniec okresu (BZ)		1 536 214,03	1 740 321,85	
III	Kapitał (fundusz) własny, po uwzględnieniu proponowanego podziału zysku (pokrycia straty)		1 536 214,03	1 740 321,85	0,00

Rachunek przepływów

MANAGER GAMES SPÓŁKA AKCYJNA

wszystkie kwoty w złotych

metoda pośrednia		za rok:	2021	2020	Przeoszt. dane porów. za poprzedni okres
A	Przepływy środków pieniężnych z działalności operacyjnej				
I	Zysk (strata) netto		-204 107,82	-34 819,95	
II	Korekty razem		-441 313,84	-528 413,66	
1	Amortyzacja		919,98	0,00	
2	Zyski (straty) z tytułu różnic kursowych				
3	Odsetki i udziały w zyskach (dywidendy)				
4	Zysk (strata) z działalności inwestycyjnej				
5	Zmiana stanu rezerw				
6	Zmiana stanu zapasów		-554 025,08	-297 080,02	
7	Zmiana stanu należności		22 741,76	-80 051,49	
8	Zmiana stanu zobowiązań krótkoterminowych, z wyjątkiem pożyczek i kredytów		89 049,50	-117 180,95	
9	Zmiana stanu rozliczeń międzyokresowych				
10	Inne korekty		0,00	-34 101,20	
III	Przepływy pieniężne netto z działalności operacyjnej (I±II)		-645 421,66	-563 233,61	
B	Przepływy środków pieniężnych z działalności inwestycyjnej				
I	Wpływy		0,00	0,00	
1	Zbycie wartości niematerialnych i prawnych oraz rzeczowych aktywów trwałych				
2	Zbycie inwestycji w nieruchomości oraz wartości niematerialne i prawne				
3	Z aktywów finansowych, w tym:		0,00	0,00	
a)	w jednostkach powiązanych				
b)	w pozostałych jednostkach		0,00	0,00	
1)	zbycie aktywów finansowych				
2)	dywidendy i udziały w zyskach				
3)	splata udzielonych pożyczek długoterminowych				
4)	odsetki				
5)	inne wpływy z aktywów finansowych				
4	Inne wpływy inwestycyjne				
II	Wydatki		9 200,00	0,00	
1	Nabycie wartości niematerialnych i prawnych oraz rzeczowych aktywów trwałych		9 200,00	0,00	

Rachunek przepływów

MANAGER GAMES SPÓŁKA AKCYJNA

wszystkie kwoty w złotych

metoda pośrednia, c.d. poprzedniej strony		za rok:	2021	2020	Przeoszt. dane porów. za poprzedni okres
2	Inwestycje w nieruchomości oraz wartości niematerialne i prawne				
3	Na aktywa finansowe, w tym:		0,00	0,00	
a)	w jednostkach powiązanych				
b)	w pozostałych jednostkach		0,00	0,00	
	1) nabycie aktywów finansowych				
	2) udzielone pożyczki długoterminowe				
4	Inne wydatki inwestycyjne				
III	Przepływy pieniężne netto z działalności inwestycyjnej (I-II)		-9 200,00	0,00	
C	Przepływy środków pieniężnych z działalności finansowej				
I	Wpływy		0,00	1 710 000,00	
1	Wpływy netto z wydania udziałów (emisji akcji) i innych instrumentów kapitałowych oraz dopłat do kapitału		0,00	1 710 000,00	
2	Kredyty i pożyczki				
3	Emisja dłużnych papierów wartościowych				
4	Inne wpływy finansowe				
II	Wydatki		0,00	0,00	
1	Nabycie udziałów (akcji) własnych				
2	Dywidendy i inne wypłaty na rzecz właścicieli				
3	Inne, niż wypłaty na rzecz właścicieli, wydatki z tytułu podziału zysku				
4	Splaty kredytów i pożyczek				
5	Wykup dłużnych papierów wartościowych				
6	Z tytułu innych zobowiązań finansowych				
7	Płatności zobowiązań z tytułu umów leasingu finansowego				
8	Odsetki				
9	Inne wydatki finansowe				
III	Przepływy pieniężne netto z działalności finansowej (I-II)		0,00	1 710 000,00	
D	Przepływy pieniężne netto, razem (A.III±B.III±C.III)		-654 621,66	1 146 766,39	
E	Bilansowa zmiana stanu środków pieniężnych, w tym:		-654 621,66	1 146 766,39	
	– zmiana stanu środków pieniężnych z tytułu różnic kursowych				
F	Środki pieniężne na początek okresu		1 366 601,39	219 835,00	
G	Środki pieniężne na koniec okresu (F±D), w tym:		711 979,73	1 366 601,39	
	– o ograniczonej możliwości dysponowania				

Dodatkowe informacje i objaśnienia

MANAGER GAMES SPÓŁKA AKCYJNA

wszystkie kwoty w złotych

Rozliczenie różnicy pomiędzy podstawą opodatkowania a wynikiem finansowym:

Rozliczenie różnicy pomiędzy podstawą opodatkowania podatkiem dochodowym a wynikiem finansowym (zyskiem, stratą) brutto		Okres bieżący		Okres poprzedni	
		Ogółem:	w tym z zysków kapitałowych:	Ogółem:	w tym z zysków kapitałowych:
A.	Zysk (strata) brutto za dany rok	-204 107,82	—	-34 819,95	—
B.	Przychody zwolnione z opodatkowania *	268,10	0,00	0,00	0,00
C.	Przychody niepodlegające opodatkowania w roku bieżącym	0,00	0,00	0,00	0,00
D.	Przychody podlegające opodatkowania w roku bieżącym, ujęte w księgach rachunkowych lat ubiegłych	0,00	0,00	0,00	0,00
E.	Koszty niestanowiące kosztów uzyskania przychodów *	0,00	0,00	149,84	0,00
F.	Koszty nieuznawane za koszty uzyskania przychodów w bieżącym roku	0,00	0,00	0,00	0,00
G.	Koszty uznawane za koszty uzyskania przychodów w roku bieżącym ujęte w księgach lat ubiegłych	0,00	0,00	0,00	0,00
	<i>Dochód (A - B - C + D + E + F - G)</i>	-204 375,92	—	-34 670,11	—
H.	Strata z lat ubiegłych	0,00	0,00	0,00	0,00
I.	Inne zmiany podstawy opodatkowania	0,00	0,00	0,00	0,00
J.	Podstawa opodatkowania podatkiem dochodowym	-204 376,00	—	-34 670,00	—
K.	Podatek dochodowy	0,00	—	0,00	—

* trwale różnice pomiędzy zyskiem/stratą dla celów rachunkowych a dochodem/stratą dla celów podatkowych

Załączniki i objaśnienia:

polityka rachunkowości

Załącznik:

informacja dodatkowa

Załącznik:

Załącznik:

Załącznik:

Załącznik:

Załącznik:


Dodatkowe informacje i objaśnienia

MANAGER GAMES SPÓŁKA AKCYJNA


wszystkie kwoty w złotych




Załącznik:



Załącznik:



Załącznik:



Załącznik: